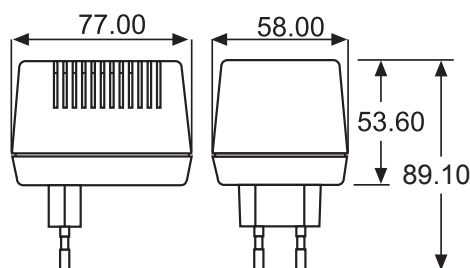


11,2W - 9/12/15/18/21/24Vac 600mA - 6 Connettori



INPUT




OUTPUT



x 6

Connettori



Articolo	Tensione d'ingresso	Tensione d'uscita	Corrente d'uscita	EAN Code
BE30050	230 Vac	9, 12, 15, 18, 21, 24 Vdc	600 mA	8 017443 006263

Confezione: Scatola da 1 pz., Imballo: Scatola da 18 scatole
Prezzo per: unità
Multiplo di vendita: 1 pz.

Caratteristiche Generali

Tecnologia: lineare
Costruzione: plugin
Tipo regolazione: CV
Grado Protezione: IP20

Caratteristiche Elettriche

Regolazione uscita: commutatore manuale
Frequenza: 50Hz
Potenza: 11.2W
Tolleranza tensione d'uscita: ±10%
Protezioni: sovratemperatura

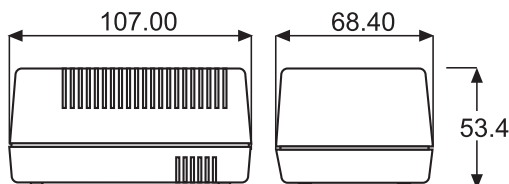
Caratteristiche Meccaniche

Dimensioni (LxWxH): 77 x 58 x 53.6mm
Raffreddamento: passivo
Materiale contenitore: Plastico
Colore: Nero
Conessioni: connettore intercambiabile
Cavo d'uscita: integrato
Connettori: 3,5mm, 5,5x2,5mm, 5,5x2,1mm, 4,0x1,7mm, 2,35x0,7mm, 3,5x1,3mm
Polarità: invertibile

Caratteristiche Termiche

Temperatura di lavoro: -10/30°C

16,8W - 9/12/15/18/21/24Vac 700mA - 6 Connettori



INPUT




OUTPUT



x 6

Connettori



Articolo	Tensione d'ingresso	Tensione d'uscita	Corrente d'uscita	EAN Code
BA30050	230 Vac	9, 12, 15, 18, 21, 24 Vdc	700 mA	8 017443 063037

Confezione: Scatola da 1 pz., Imballo: Scatola da 18 scatole
Prezzo per: unità
Multiplo di vendita: 1 pz.

Caratteristiche Generali

Tecnologia: lineare
Costruzione: desktop
Tipo regolazione: CV
Grado Protezione: IP20

Caratteristiche Elettriche

Regolazione uscita: commutatore manuale
Frequenza: 50Hz
Potenza: 16.8W
Tolleranza tensione d'uscita: ±10%
Protezioni: sovratemperatura

Caratteristiche Meccaniche

Dimensioni (LxWxH): 107 x 68.4 x 53.4mm
Raffreddamento: passivo
Materiale contenitore: Plastico
Colore: Nero
Conessioni: connettore intercambiabile
Cavo d'uscita: integrato
Connettori: 3,5mm, 5,5x2,5mm, 5,5x2,1mm, 4,0x1,7mm, 2,35x0,7mm, 3,5x1,3mm
Cavo d'ingresso: integrato da Spina Europa

Caratteristiche Termiche

Temperatura di lavoro: -10/30°C